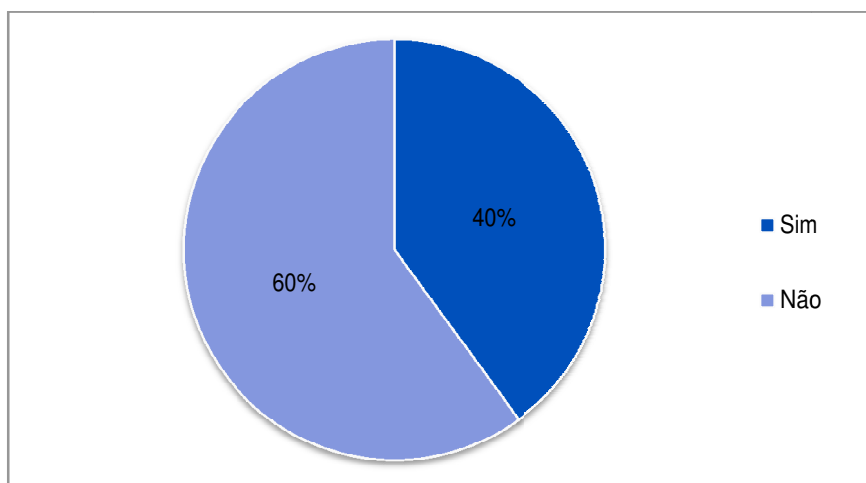


Mediante a representação do gráfico 4, percebe-se que 45% dos funcionários encontram-se pouco satisfeitos com o seu trabalho e 35% destes estão satisfeitos. Percebe-se também que 20% dos funcionários demonstram-se muito satisfeitos no que se refere a satisfação com o trabalho.

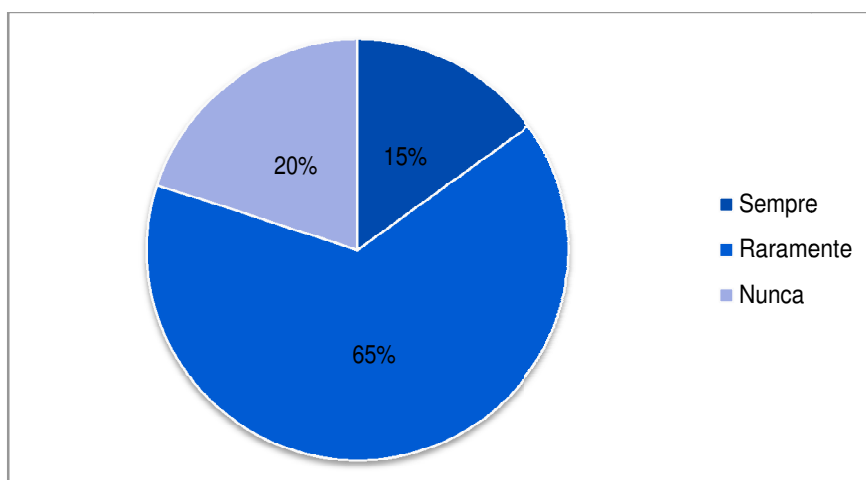
**GRÁFICO 5: Já pensou em sair da empresa ALUSP.**



**FONTE: Pesquisa direta, 2011**

Segundo os dados obtidos, observa-se no gráfico 5 que, 40% dos funcionários já pensaram em sair da empresa, enquanto 60% que representa maior número do total não pensa em sair da empresa.

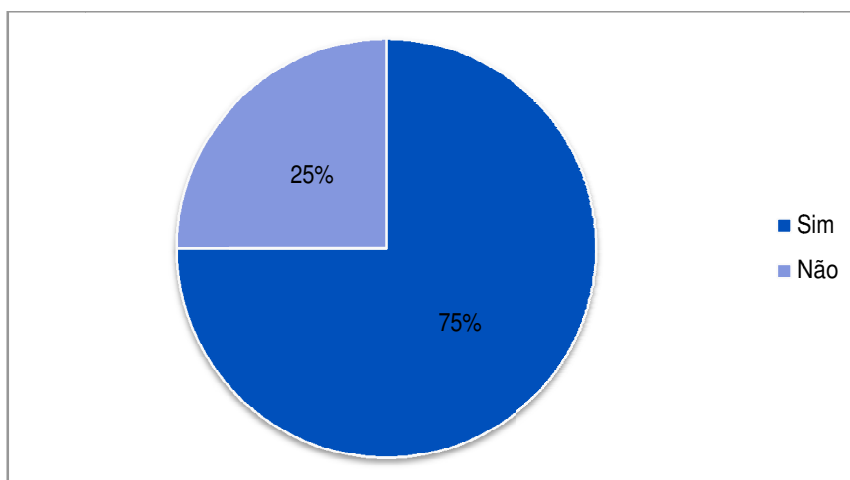
**GRÁFICO 6: Frequência que o seu trabalho é elogiado**



**FONTE: Pesquisa direta, 2011**

Conforme demonstrado no gráfico 6, é pouca a representação daqueles que informam sempre receber elogios pelo seu trabalho, apresentando apenas 15% do total. Já grande parte do percentual está voltada para aqueles que raramente recebem algum tipo de elogio, tendo 65% do total. 20% responderam nunca ter recebido qualquer tipo de elogio pelo trabalho que exerce.

**GRÁFICO 7: Nível de satisfação com o salário**



**FONTE: Pesquisa direta, 2011**

O referido gráfico está evidenciando um total surpreendente, pois 75% dos funcionários afirmam estarem satisfeitos com o salário que recebe. Enquanto 25% desses não estão satisfeitos.

Diante de tantas questões referentes à empresa ALUSP, foi de extrema importância questionar aos funcionários qual nota eles dariam para a empresa de modo geral, ou seja, levando em consideração todos os aspectos.